



ТЕРРИТОРИАЛЬНЫЙ ОРГАН
ФЕДЕРАЛЬНОЙ СЛУЖБЫ
ГОСУДАРСТВЕННОЙ СТАТИСТИКИ
ПО ТВЕРСКОЙ ОБЛАСТИ

Оперативные демографические показатели Тверской области



за декабрь 2022 года



ТЕРРИТОРИАЛЬНЫЙ ОРГАН
ФЕДЕРАЛЬНОЙ СЛУЖБЫ
ГОСУДАРСТВЕННОЙ СТАТИСТИКИ
ПО ТВЕРСКОЙ ОБЛАСТИ

Оперативные демографические показатели

Тверской области

за декабрь 2022 года *

- 01 ПОКАЗАТЕЛИ ЕСТЕСТВЕННОГО ДВИЖЕНИЯ НАСЕЛЕНИЯ
- 02 ПОКАЗАТЕЛИ РОЖДАЕМОСТИ
- 03 ПОКАЗАТЕЛИ СМЕРТНОСТИ
- 04 ПОКАЗАТЕЛИ БРАЧНОСТИ
- 05 ПОКАЗАТЕЛИ РАЗВОДИМОСТИ

* Ежемесячные данные оперативной статистики





ЕСТЕСТВЕННОЕ ДВИЖЕНИЕ НАСЕЛЕНИЯ

ЧЕЛОВЕК

2022 ГОД

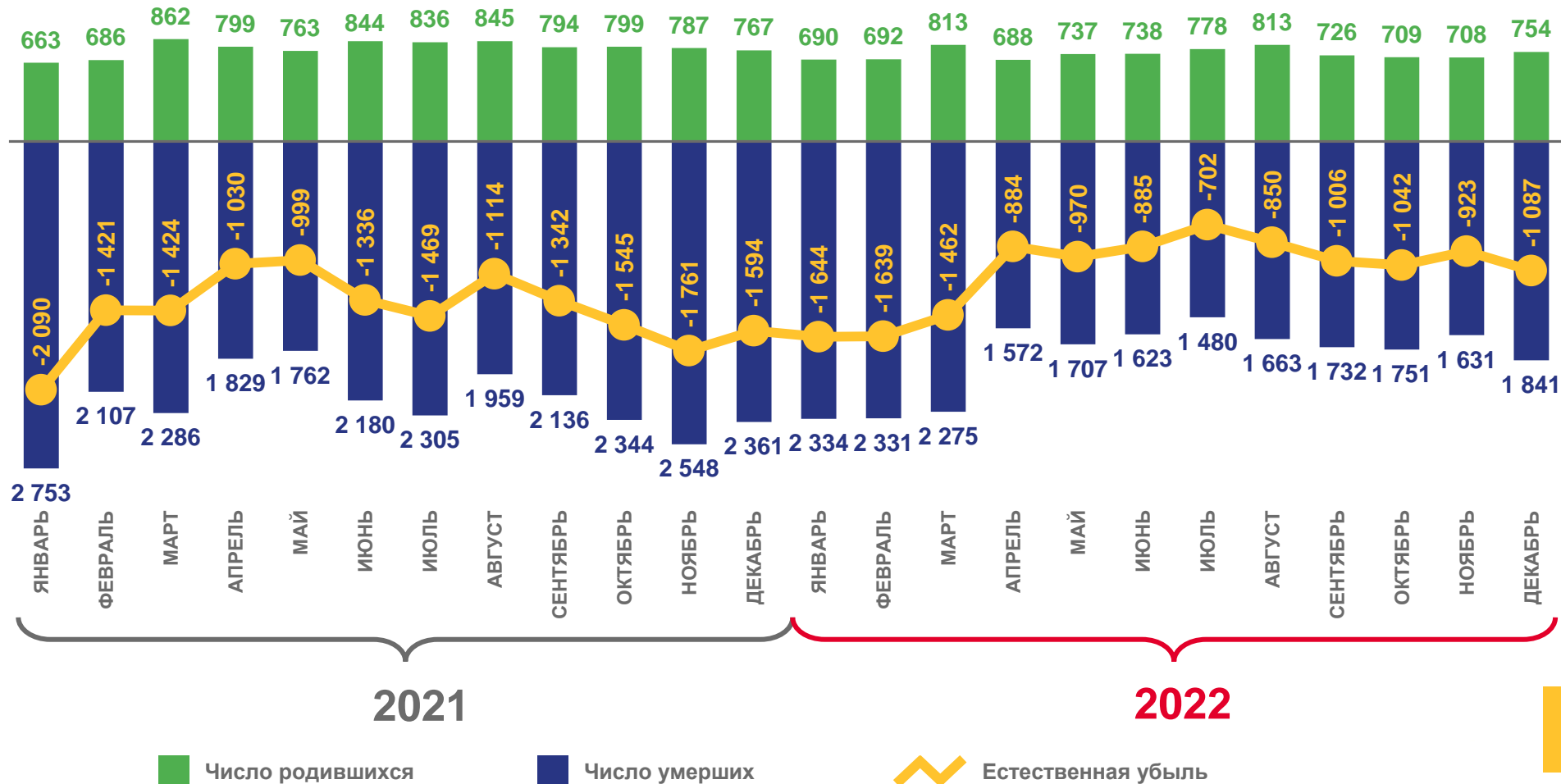
январь-декабрь

ЧЕЛОВЕК

-13 094

В РАСЧЕТЕ
НА 1 000 ЧЕЛОВЕК

-10,7

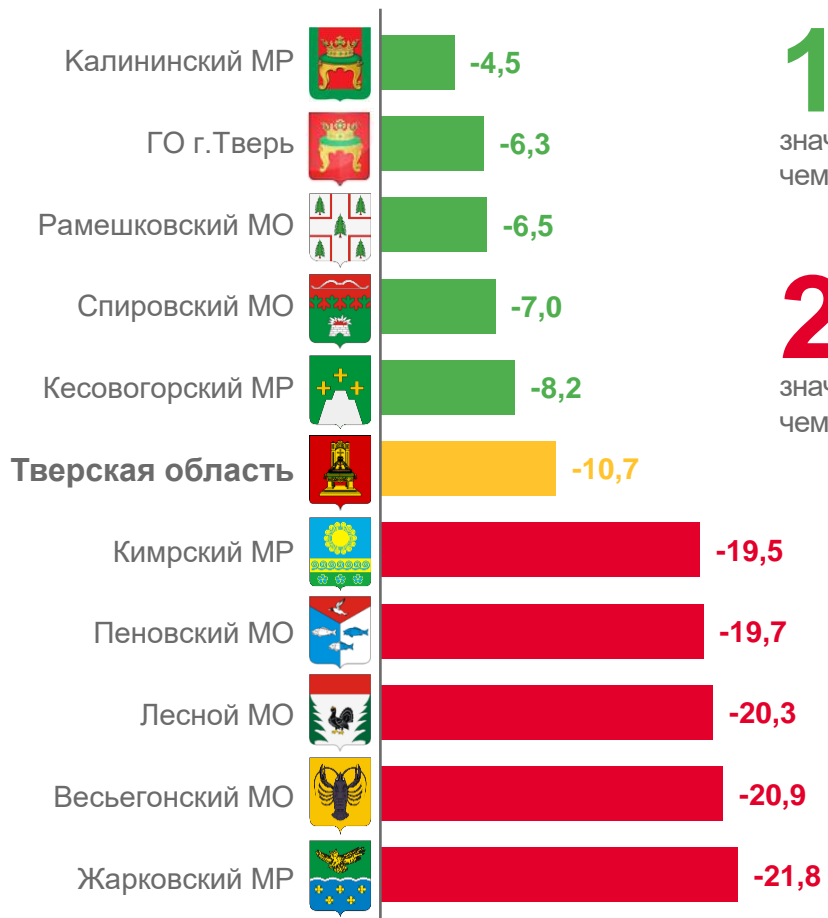




КОЭФФИЦИЕНТ ЕСТЕСТВЕННОГО ДВИЖЕНИЯ НАСЕЛЕНИЯ

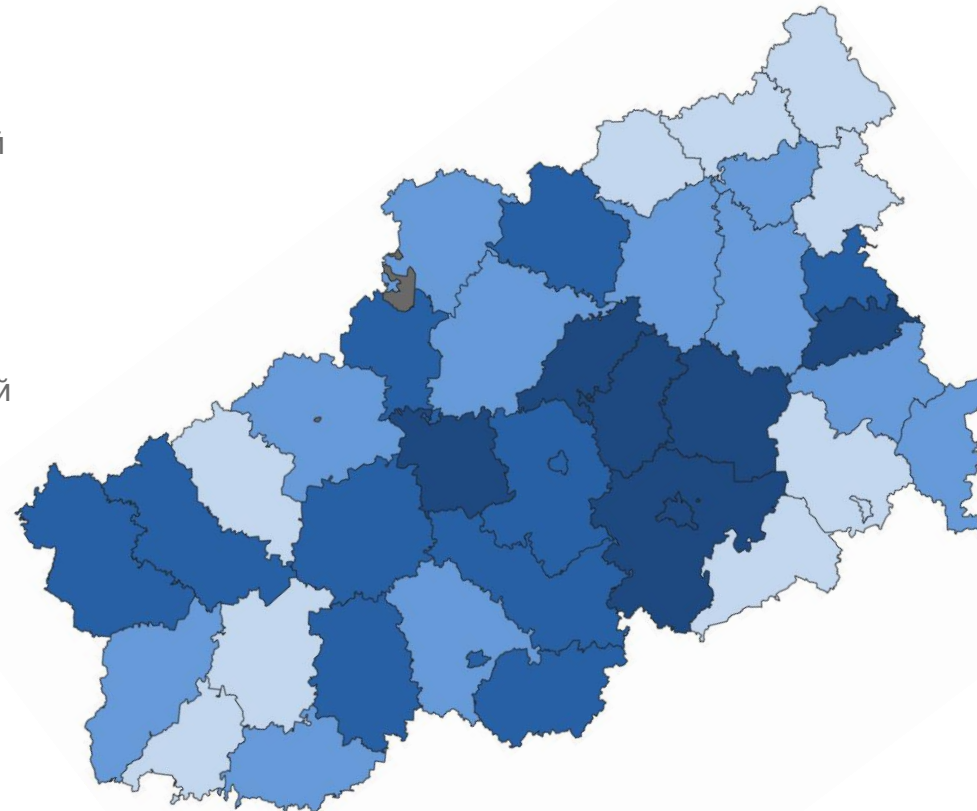
НА 1 000 НАСЕЛЕНИЯ, ЯНВАРЬ-ДЕКАБРЬ 2022 ГОДА

Муниципальные образования Тверской области (без ЗАТО)
с наибольшими и наименьшими значениями показателя



11 муниципальных образований
значение **больше**,
чем по **Тверской области**

29 муниципальных образований
значение **меньше**,
чем по **Тверской области**





ЧИСЛО ЗАРЕГИСТРИРОВАННЫХ РОДИВШИХСЯ

ЧЕЛОВЕК

2022 ГОД

январь-декабрь

ЧЕЛОВЕК

8 846

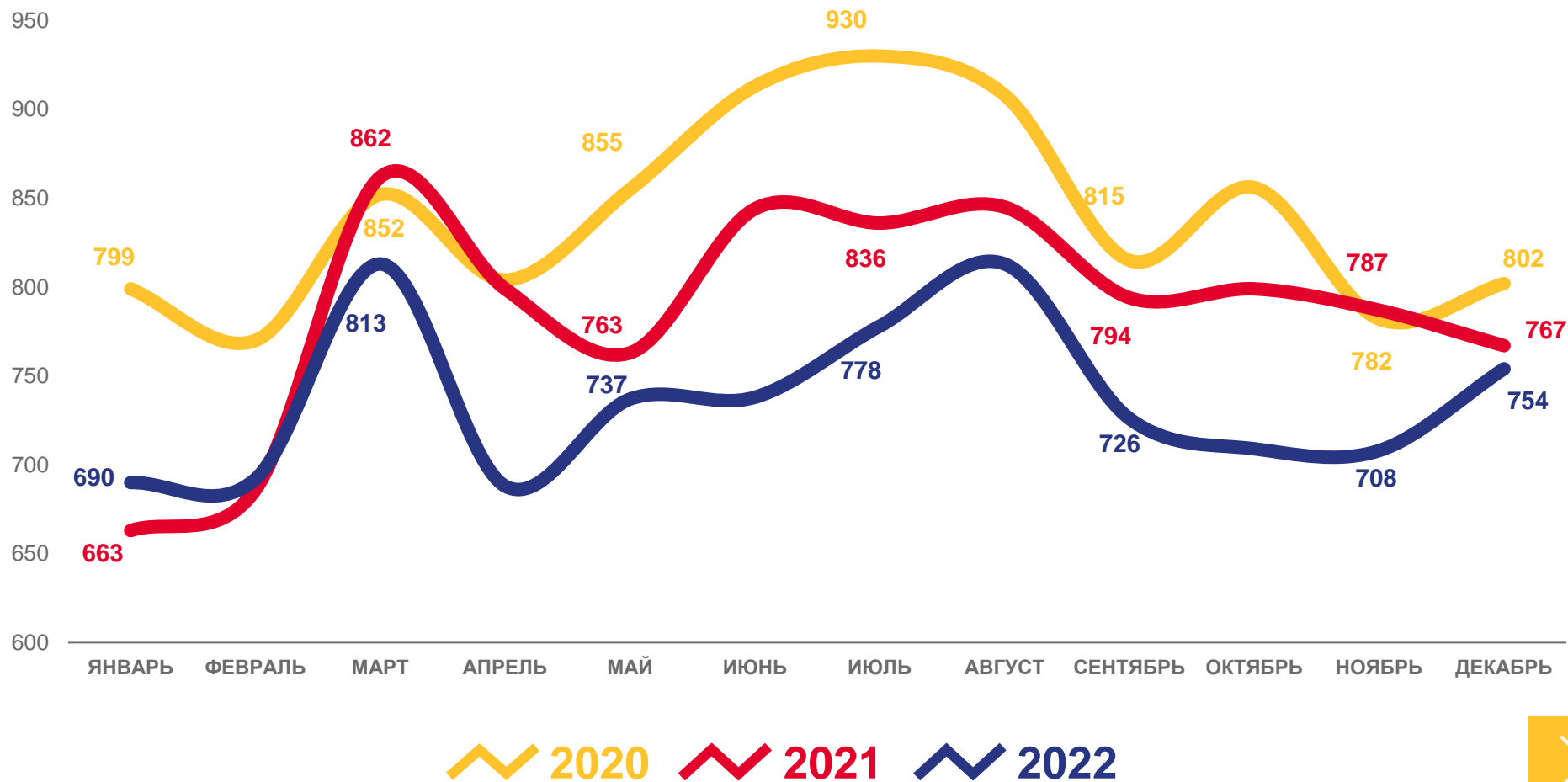
ИЗМЕНЕНИЕ, %

к январю-декабрю 2021 года

-6,6

В РАСЧЕТЕ
НА 1 000 ЧЕЛОВЕК

7,2





КОЭФФИЦИЕНТ РОЖДАЕМОСТИ

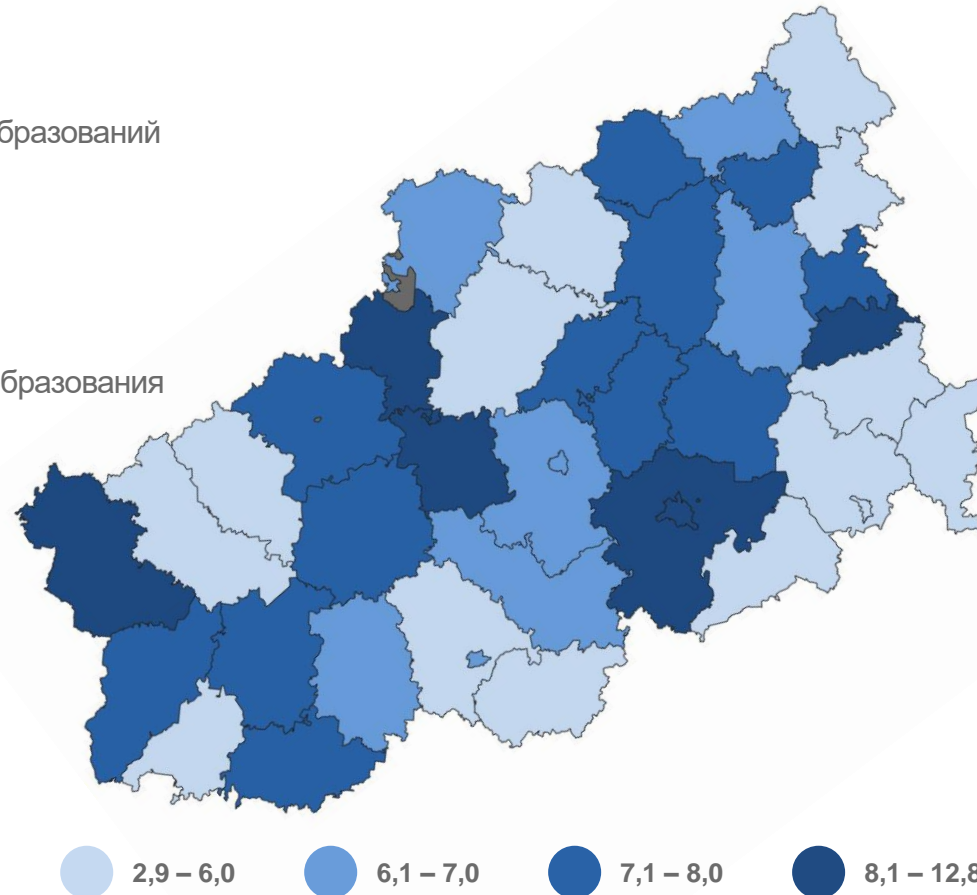
НА 1 000 НАСЕЛЕНИЯ, ЯНВАРЬ-ДЕКАБРЬ 2022 ГОДА

Муниципальные образования Тверской области (без ЗАТО)
с наибольшими и наименьшими значениями показателя



17 муниципальных образований
значение **больше**,
чем по **Тверской области**

23 муниципальных образования
значение **меньше**,
чем по **Тверской области**





ЧИСЛО ЗАРЕГИСТРИРОВАННЫХ УМЕРШИХ

ЧЕЛОВЕК

2022 ГОД

январь-декабрь

ЧЕЛОВЕК

21 940

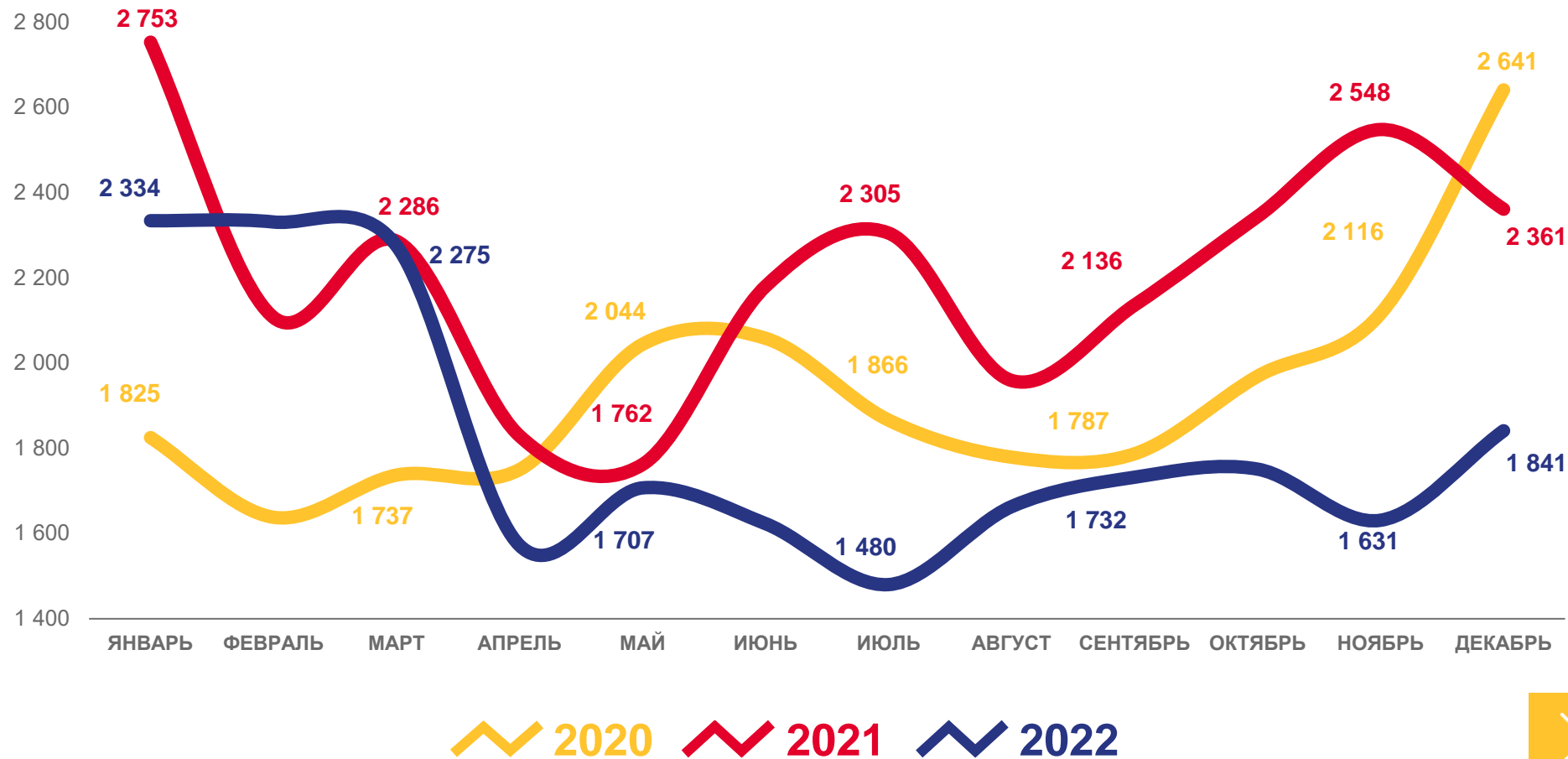
ИЗМЕНЕНИЕ, %

к январю-декабрю 2021 года

-17,4

В РАСЧЕТЕ
НА 1 000 ЧЕЛОВЕК

17,9





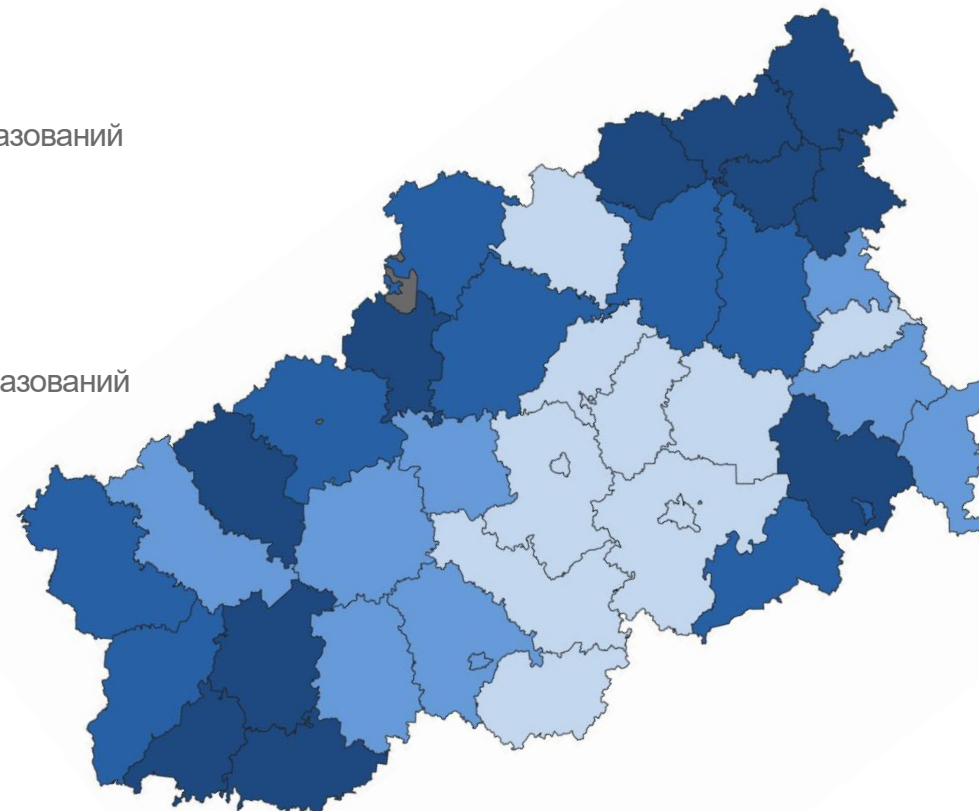
КОЭФФИЦИЕНТ СМЕРТНОСТИ НА 1 000 НАСЕЛЕНИЯ, ЯНВАРЬ-ДЕКАБРЬ 2022 ГОДА

Муниципальные образования Тверской области (без ЗАТО)
с наибольшими и наименьшими значениями показателя



11 муниципальных образований
значение **меньше**,
чем по **Тверской области**

29 муниципальных образований
значение **больше**,
чем по **Тверской области**





ЧИСЛО ЗАРЕГИСТРИРОВАННЫХ БРАКОВ

ЕДИНИЦ

2022 ГОД

январь-декабрь

ЕДИНИЦ

8 825

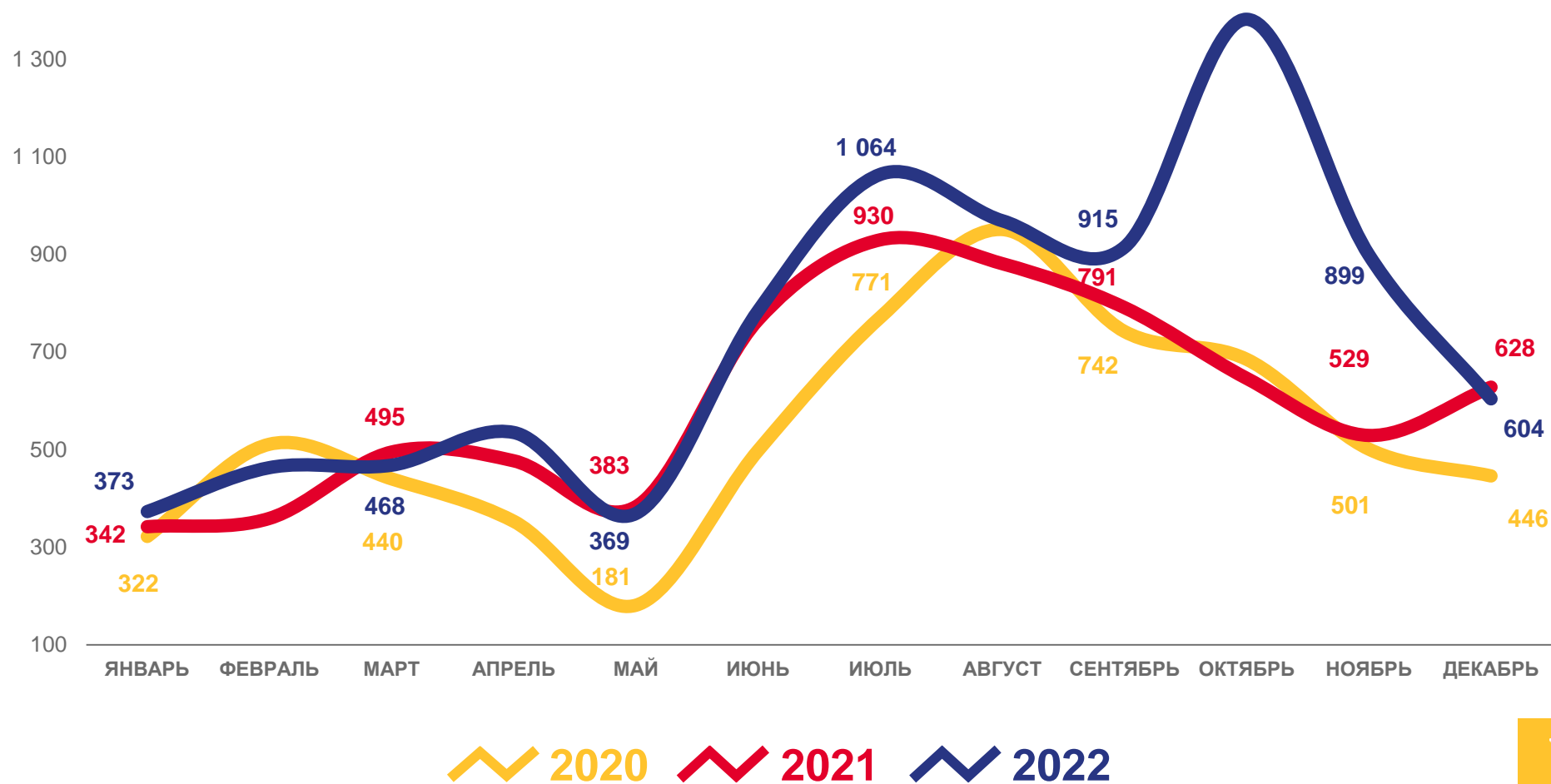
ИЗМЕНЕНИЕ, %

к январю-декабрю 2021 года

22,1

В РАСЧЕТЕ
НА 1 000 ЧЕЛОВЕК

7,2





КОЭФФИЦИЕНТ БРАЧНОСТИ

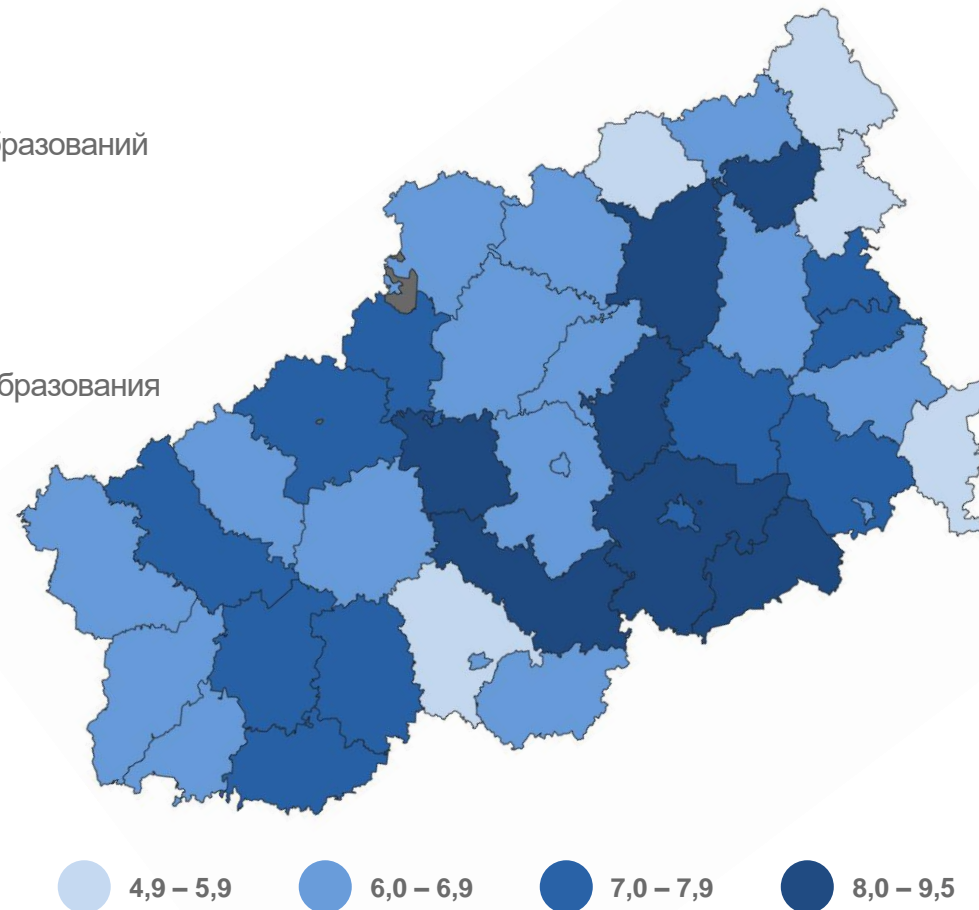
НА 1 000 НАСЕЛЕНИЯ, ЯНВАРЬ-ДЕКАБРЬ 2022 ГОДА

Муниципальные образования Тверской области (без ЗАТО)
с наибольшими и наименьшими значениями показателя



18 муниципальных образований
значение **больше**,
чем по **Тверской области**

22 муниципальных образования
значение **меньше**,
чем по **Тверской области**





ЧИСЛО ЗАРЕГИСТРИРОВАННЫХ РАЗВОДОВ

ЕДИНИЦ

2022 ГОД

январь-декабрь

ЕДИНИЦ

5 623

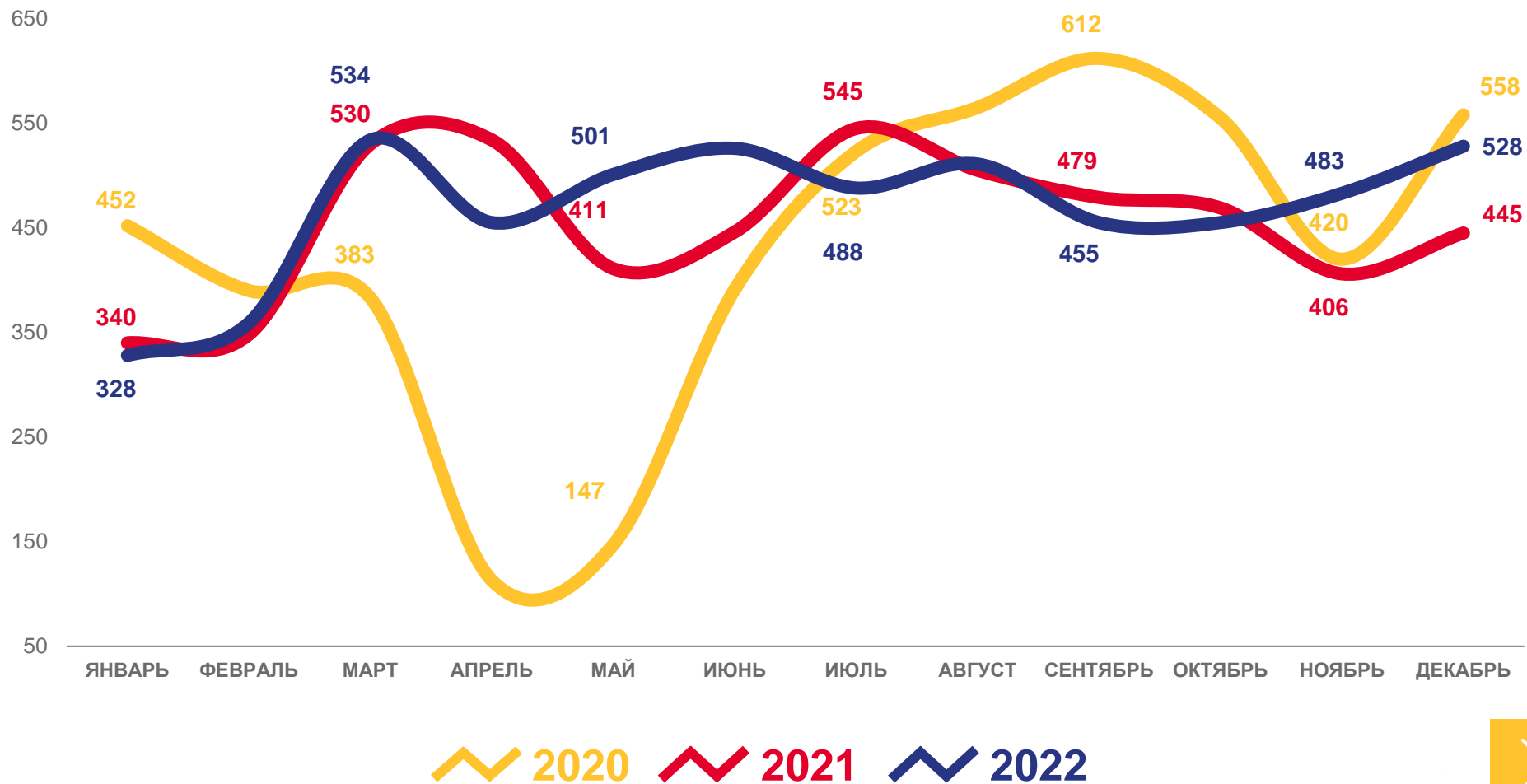
ИЗМЕНЕНИЕ, %

к январю-декабрю 2021 года

3,0

В РАСЧЕТЕ
НА 1 000 ЧЕЛОВЕК

4,6





КОЭФФИЦИЕНТ РАЗВОДИМОСТИ

НА 1 000 НАСЕЛЕНИЯ, ЯНВАРЬ-ДЕКАБРЬ 2022 ГОДА

Муниципальные образования Тверской области (без ЗАТО)
с наибольшими и наименьшими значениями показателя



23 муниципальных образования
значение **меньше**,
чем по **Тверской области**

16 муниципальных образований
значение **больше**,
чем по **Тверской области**

1 муниципальное образование
значение **равно**
показателю по **Тверской области**

